

**ОТЧЕТ
ОБ ИСПОЛНЕНИИ УЧРЕЖДЕНИЕМ ПЛАНА ЕГО ФИНАНСОВО-ХОЗЯЙСТВЕННОЙ ДЕЯТЕЛЬНОСТИ**

на 1 января 2021 г.

Учреждение Государственное автономное профессиональное образовательное учреждение "Казанский медицинский колледж"
 Обособленное подразделение _____
 Учредитель _____
 Наименование органа, осуществляющего полномочия учредителя _____
 Вид финансового обеспечения (деятельности) Субсидии на выполнение государственного (муниципального) задания
 Периодичность: квартальная, годовая
 Единица измерения: руб

	КОДЫ
Форма по ОКУД	0503737
Дата	01.01.2021
по ОКПО	01966093
по ОКТМО	92701000
по ОКПО	
Глава по БК	000
по ОКЕИ	383

1. Доходы учреждения

Наименование показателя	Код строки	Код аналитики	Утверждено плановых назначений	Исполнено плановых назначений					Сумма отклонения
				через лицевые счета	через банковские счета	через кассу учреждения	некассовыми операциями	итого	
1	2	3	4	5	6	7	8	9	10
Доходы - всего	010		195 326 312,83	195 326 312,83	-	-	-	195 326 312,83	-
Доходы от собственности	030	120	x	x	x	x	x	x	x
Доходы от оказания платных услуг (работ) и компенсации затрат	040	130	195 326 312,83	195 326 312,83	-	-	-	195 326 312,83	-
Штрафы, пени, неустойки, возмещения ущерба	050	140	-	-	-	-	-	-	-
Безвозмездные денежные поступления	060	150	x	x	x	x	x	x	x
Доходы от выбытия нефинансовых активов	090	400	x	x	x	x	x	x	x
в том числе:									
от выбытий основных средств	092	410	x	x	x	x	x	x	x
от выбытий нематериальных активов	093	420	x	x	x	x	x	x	x
от выбытий непроизведенных активов	094	430	x	x	x	x	x	x	x
от выбытий материальных запасов	095	440	x	x	x	x	x	x	x
Прочие доходы	100	180	x	x	x	x	x	x	x

2. Расходы учреждения

Наименование показателя	Код строки	Код аналитики	Утверждено плановых назначений	Исполнено плановых назначений					Сумма отклонения
				через лицевые счета	через банковские счета	через кассу учреждения	некассовыми операциями	итого	
1	2	3	4	5	6	7	8	9	10
Расходы - всего	200	x	195 573 914,48	163 157 531,49	-	-	-	163 157 531,49	32 416 382,99
в том числе:	210								
Расходы на выплаты персоналу в целях обеспечения выполнения функций государственными (муниципальными) органами, казенными учреждениями, органами управления государственными внебюджетными фондами		100	114 290 311,71	114 290 309,71	-	-	-	114 290 309,71	2,00
Расходы на выплаты персоналу казенных учреждений		110	114 290 311,71	114 290 309,71	-	-	-	114 290 309,71	2,00
Фонд оплаты труда учреждений		111	88 050 730,18	88 050 728,18	-	-	-	88 050 728,18	2,00
Иные выплаты персоналу учреждений, за исключением фонда оплаты труда		112	85 694,51	85 694,51	-	-	-	85 694,51	-
Иные выплаты, за исключением фонда оплаты труда учреждений, лицам, привлекаемым согласно законодательству для выполнения отдельных		113	900,00	900,00	-	-	-	900,00	-
Взносы по обязательному социальному страхованию на выплаты по оплате труда работников и иные выплаты работникам учреждений		119	26 152 987,02	26 152 987,02	-	-	-	26 152 987,02	-
Закупка товаров, работ и услуг для обеспечения государственных (муниципальных) нужд		200	63 922 802,66	31 570 989,72	-	-	-	31 570 989,72	32 351 812,94
Иные закупки товаров, работ и услуг для обеспечения государственных (муниципальных) нужд		240	63 922 802,66	31 570 989,72	-	-	-	31 570 989,72	32 351 812,94




Закупка товаров, работ, услуг в целях капитального ремонта государственного (муниципального) имущества		243	32 319 113,18	-	-	-	-	32 319 113,18
Прочая закупка товаров, работ и услуг для обеспечения государственных (муниципальных) нужд		244	31 603 689,48	31 570 989,72	-	-	31 570 989,72	32 699,76
Социальное обеспечение и иные выплаты населению		300	15 000 701,11	15 000 701,11	-	-	15 000 701,11	-
Социальные выплаты гражданам, кроме публичных нормативных социальных выплат		320	825 570,89	825 570,89	-	-	825 570,89	-
Пособия, компенсации и иные социальные выплаты гражданам, кроме публичных нормативных обязательств		321	825 570,89	825 570,89	-	-	825 570,89	-
Стипендии		340	14 175 130,22	14 175 130,22	-	-	14 175 130,22	-
Иные бюджетные ассигнования		800	2 360 099,00	2 295 530,95	-	-	2 295 530,95	64 568,05
Уплата налогов, сборов и иных платежей		850	2 360 099,00	2 295 530,95	-	-	2 295 530,95	64 568,05
Уплата налога на имущество организаций и земельного налога		851	2 280 082,00	2 280 082,00	-	-	2 280 082,00	-
Уплата прочих налогов, сборов		852	18 017,00	15 437,00	-	-	15 437,00	2 580,00
Уплата иных платежей		853	62 000,00	11,95	-	-	11,95	61 988,05
Результат исполнения бюджета (дефицит/профицит)	450	x	-247 601,65	32 168 781,34	-	-	32 168 781,34	x

3. Источники финансирования дефицита средств учреждения

Наименование показателя	Код строки	Код аналитики	Утверждено плановых назначений	Исполнено плановых назначений					Сумма отклонения
				через лицевые счета	через банковские счета	через кассу учреждения	некассовыми операциями	итого	
1	2	3	4	5	6	7	8	9	10
Источники финансирования дефицита средств - всего (стр. 520 + стр. 590+ стр. 620 + стр. 700 + стр. 730 + стр. 820 + стр. 830)	500	x	247 601,65	-32 168 781,34	-	-	-	-32 168 781,34	32 416 382,99
в том числе:									
Внутренние источники	520	x	-	-	-	-	-	-	-
из них:									
Движение денежных средств	590		-	-481 750,76	-	-	-	-481 750,76	481 750,76
поступление денежных средств прочие	591	510	-	40 430,87	-	-	-	40 430,87	-40 430,87
выбытие денежных средств	592	610	-	-522 181,63	-	-	-	-522 181,63	522 181,63
Внешние источники	620	x	x	x	x	x	x	x	x
Изменение остатков средств	700	x	247 601,65	-31 687 030,58	-	-	x	-31 687 030,58	31 934 632,23
увеличение остатков средств, всего	710	510	x	-196 075 867,83	-	-80 721,90	x	-196 156 589,73	x
уменьшение остатков средств, всего	720	610	x	164 388 837,25	-	80 721,90	x	164 469 559,15	x
Изменение остатков по внутренним оборотам средств учреждения	730	x	x	-	-	-	x	-	x
в том числе:									
увеличение остатков средств учреждения	731	510	x	-	-	-	x	-	x
уменьшение остатков средств учреждения	732	610	x	-	-	-	x	-	x
Изменение остатков по внутренним расчетам	820	x	-	-	-	-	-	-	-
в том числе:									
увеличение остатков по внутренним расчетам (Кт 030404510)	821		-	-	-	-	-	-	-
уменьшение остатков по внутренним расчетам (Дт 030404610)	822		-	-	-	-	-	-	-
Изменение остатков расчетов по внутренним привлечением средств	830	x	-	-	-	-	-	-	-
в том числе:									
увеличение расчетов по внутреннему привлечению остатков средств (Кт 030406000)	831		-	-	-	-	-	-	-
уменьшение расчетов по внутреннему привлечению остатков средств (Дт 030406000)	832		-	-	-	-	-	-	-

4. Сведения о возвратах остатков субсидий и расходов прошлых лет

Наименование показателя	Код строки	Код аналитики	Исполнено плановых назначений				Итого
			через лицевые счета	через банковские счета	через кассу учреждения	некассовыми операциям	
Возвращено остатков субсидий прошлых лет, всего	910	х	522 181,63	-	-	-	522 181,63
Возвращено расходов прошлых лет, всего	950		40 430,87	-	-	-	40 430,87

Руководитель  (подпись) З. А. Хисамутдинова (расшифровка подписи)
 Главный бухгалтер  (подпись) Т. С. Гурьянова (расшифровка подписи)
 Руководитель финансово-экономической службы  (подпись) Шамилова М.Р. (расшифровка подписи)
 Центральная бухгалтерия _____ (наименование, ОГРН, ИНН, КПП, местонахождение)
 Руководитель (Уполномоченное лицо) _____ (должность) _____ (подпись) _____ (расшифровка подписи)
 Исполнитель _____ (должность) _____ (подпись) _____ (расшифровка подписи) _____ (телефон, e-mail)

" ____ " _____ 20 ____ г.

ЭП: Гурьянова Татьяна Саляховна, главный бухгалтер, ГАПОУ «Казанский медицинский колледж», , 001659007698, Казань, 16 Республика Татарстан, RU, kbm@kcp.ru, ул. Мавлютова д. 34, сертификат 4f 45 48 d4 00 01 00 04 95 f7, дата 13.04.2021 16:29:39,
 ЭП: Хисамутдинова Зульфия Анфасовна, Директор, ГАПОУ «Казанский медицинский колледж», , 001659007698, Казань, 16 Республика Татарстан, RU, kmk.kzn@tatar.ru, ул. Мавлютова д. 34, сертификат 4d 69 b1 b0

**ОТЧЕТ
ОБ ИСПОЛНЕНИИ УЧРЕЖДЕНИЕМ ПЛАНА ЕГО ФИНАНСОВО-ХОЗЯЙСТВЕННОЙ ДЕЯТЕЛЬНОСТИ**

на 1 января 2021 г.

Учреждение Государственное автономное профессиональное образовательное учреждение "Казанский медицинский колледж"
 Обособленное подразделение _____
 Учредитель _____
 Наименование органа, осуществляющего полномочия учредителя _____
 Вид финансового обеспечения (деятельности) Субсидии на иные цели
 Периодичность: квартальная, годовая
 Единица измерения: руб

	КОДЫ
Форма по ОКУД	0503737
Дата	01.01.2021
по ОКПО	01966093
по ОКТМО	92701000
по ОКПО	
Глава по БК	000
по ОКЕИ	383

1. Доходы учреждения

Наименование показателя	Код строки	Код аналитики	Утверждено плановых назначений	Исполнено плановых назначений					Сумма отклонения
				через лицевые счета	через банковские счета	через кассу учреждения	некассовыми операциями	итого	
1	2	3	4	5	6	7	8	9	10
Доходы - всего	010		16 474 095,01	16 474 095,01	-	-	-	16 474 095,01	-
Доходы от собственности	030	120	x	x	x	x	x	x	x
Доходы от оказания платных услуг (работ) и компенсации затрат	040	130	x	x	x	x	x	x	x
Штрафы, пени, неустойки, возмещения ущерба	050	140	x	x	x	x	x	x	x
Безвозмездные денежные поступления	060	150	16 474 095,01	16 474 095,01	-	-	-	16 474 095,01	-
Доходы от выбытия нефинансовых активов	090	400	x	x	x	x	x	x	x
в том числе:									
от выбытий основных средств	092	410	x	x	x	x	x	x	x
от выбытий нематериальных активов	093	420	x	x	x	x	x	x	x
от выбытий произведенных активов	094	430	x	x	x	x	x	x	x
от выбытий материальных запасов	095	440	x	x	x	x	x	x	x
Прочие доходы	100	180	-	-	-	-	-	-	-

2. Расходы учреждения

Наименование показателя	Код строки	Код аналитики	Утверждено плановых назначений	Исполнено плановых назначений					Сумма отклонения
				через лицевые счета	через банковские счета	через кассу учреждения	некассовыми операциями	итого	
1	2	3	4	5	6	7	8	9	10
Расходы - всего	200	x	16 474 095,01	16 474 095,01	-	-	-	16 474 095,01	-
в том числе:	210								
Расходы на выплаты персоналу в целях обеспечения выполнения функций государственными (муниципальными) органами, казенными учреждениями, органами управления государственными внебюджетными фондами		100	5 304 839,00	5 304 839,00	-	-	-	5 304 839,00	-
Расходы на выплаты персоналу казенных учреждений		110	5 304 839,00	5 304 839,00	-	-	-	5 304 839,00	-
Фонд оплаты труда учреждений		111	4 084 804,90	4 084 804,90	-	-	-	4 084 804,90	-
Взносы по обязательному социальному страхованию на выплаты по оплате труда работников и иные выплаты работникам учреждений		119	1 220 034,10	1 220 034,10	-	-	-	1 220 034,10	-
Социальное обеспечение и иные выплаты населению		300	11 169 256,01	11 169 256,01	-	-	-	11 169 256,01	-
Социальные выплаты гражданам, кроме публичных нормативных социальных выплат		320	11 169 256,01	11 169 256,01	-	-	-	11 169 256,01	-
Пособия, компенсации и иные социальные выплаты гражданам, кроме публичных нормативных обязательств		321	11 169 256,01	11 169 256,01	-	-	-	11 169 256,01	-
Результат исполнения бюджета (дефицит/профицит)	450	x	-	-	-	-	-	-	x

3. Источники финансирования дефицита средств учреждения

Наименование показателя	Код строки	Код аналитики	Утверждено плановых назначений	Исполнено плановых назначений					Сумма отклонения
				через лицевые счета	через банковские счета	через кассу учреждения	некассовыми операциями	итого	
1	2	3	4	5	6	7	8	9	10
Источники финансирования дефицита средств - всего (стр. 520 + стр. 590+ стр. 620 + стр. 700 + стр. 730 + стр. 820 + стр. 830)	500	x	-	-	-	-	-	-	-
в том числе:									
Внутренние источники	520	x	-	-	-	-	-	-	-
из них:									
Движение денежных средств	590		-	-2 438,47	-	-	-	-2 438,47	2 438,47
поступление денежных средств прочие	591	510	-	-	-	-	-	-	-
выбытие денежных средств	592	610	-	-2 438,47	-	-	-	-2 438,47	2 438,47
Внешние источники	620	x	x	x	x	x	x	x	x
Изменение остатков средств	700	x	-	2 438,47	-	-	x	2 438,47	-2 438,47
увеличение остатков средств, всего	710	510	x	-16 889 682,21	-	-	x	-16 889 682,21	x
уменьшение остатков средств, всего	720	610	x	16 892 120,68	-	-	x	16 892 120,68	x
Изменение остатков по внутренним оборотам средств учреждения	730	x	x	-	-	-	x	-	x
в том числе:									
увеличение остатков средств учреждения	731	510	x	-	-	-	x	-	x
уменьшение остатков средств учреждения	732	610	x	-	-	-	x	-	x
Изменение остатков по внутренним расчетам	820	x	-	-	-	-	-	-	-
в том числе:									
увеличение остатков по внутренним расчетам (Кт 030404510)	821		-	-	-	-	-	-	-
уменьшение остатков по внутренним расчетам (Дт 030404610)	822		-	-	-	-	-	-	-
Изменение остатков расчетов по внутренним привлечением средств	830	x	-	-	-	-	-	-	-
в том числе:									
увеличение расчетов по внутреннему привлечению остатков средств (Кт 030406000)	831		-	-	-	-	-	-	-
уменьшение расчетов по внутреннему привлечению остатков средств (Дт 030406000)	832		-	-	-	-	-	-	-

4. Сведения о возвратах остатков субсидий и расходов прошлых лет

Наименование показателя	Код строки	Код аналитики	Исполнено плановых назначений				Итого
			через лицевые счета	через банковские счета	через кассу учреждения	некассовыми операциям	
Возвращено остатков субсидий прошлых лет, всего	910	x	2 438,47	-	-	-	2 438,47
Возвращено расходов прошлых лет, всего	950		-	-	-	-	-



Руководитель

(подпись)

З. А. Хисамутдинова
(расшифровка подписи)

Главный бухгалтер

(подпись)

Т. С. Гурьянова
(расшифровка подписи)

Руководитель финансово-экономической службы

(подпись) /

Мамонова М. Р.
(расшифровка подписи)

Централизованная бухгалтерия

_____ (наименование, ОГРН, ИНН, КПП, местонахождение)

Руководитель
(Уполномоченное лицо)

_____ (должность)

_____ (подпись)

_____ (расшифровка подписи)

Исполнитель
(должность)

_____ (подпись)

_____ (расшифровка подписи)

_____ (телефон, e-mail)

" ____ " _____ 20 ____ г.

ЭП: Гурьянова Татьяна Салыховна, главный бухгалтер, ГАПОУ «Казанский медицинский колледж», , 001659007698, Казань, 16 Республика Татарстан, RU, kbm@kcp.ru, ул. Мавлютова д. 34, сертификат 4f 45 48 d4 00 01 00
 ЭП: Хисамутдинова Зухра Анфасовна. Директор. ГАПОУ «Казанский медицинский колледж». . 001659007698. Казань. 16 Республика Татарстан. RU. kmk.kzn@tatar.ru. ул. Мавлютова д. 34. сертификат 4d 69 b1 b0 00 01 00

**ОТЧЕТ
ОБ ИСПОЛНЕНИИ УЧРЕЖДЕНИЕМ ПЛАНА ЕГО ФИНАНСОВО-ХОЗЯЙСТВЕННОЙ ДЕЯТЕЛЬНОСТИ**

на 1 января 2021 г.

Учреждение Государственное автономное профессиональное образовательное учреждение "Казанский медицинский колледж"
 Обособленное подразделение _____
 Учредитель _____
 Наименование органа, осуществляющего полномочия учредителя _____
 Вид финансового обеспечения (деятельности) Собственные доходы учреждения
 Периодичность: квартальная, годовая
 Единица измерения: руб

	КОДЫ
Форма по ОКУД	0503737
Дата по ОКПО	01.01.2021
	01966093
по ОКТМО по ОКПО	92701000
Глава по БК	000
по ОКЕИ	383

1. Доходы учреждения

Наименование показателя	Код строки	Код аналитики	Утверждено плановых назначений	Исполнено плановых назначений					Сумма отклонения
				через лицевые счета	через банковские счета	через кассу учреждения	некассовыми операциями	итого	
1	2	3	4	5	6	7	8	9	10
Доходы - всего	010		140 529 248,23	137 352 985,70	824 592,00	-	-	138 177 577,70	2 351 670,53
Доходы от собственности	030	120	629 186,47	629 186,47	-	-	-	629 186,47	-
Доходы от оказания платных услуг (работ) и компенсации затрат	040	130	138 333 056,28	135 156 793,75	824 592,00	-	-	135 981 385,75	2 351 670,53
Штрафы, пени, возмещения ущерба	050	140	20 000,00	20 000,00	-	-	-	20 000,00	-
Безвозмездные денежные поступления	060	150	1 267 000,00	1 267 000,00	-	-	-	1 267 000,00	-
Доходы от выбытия нефинансовых активов	090	400	205 291,60	205 291,60	-	-	-	205 291,60	-
в том числе:									
от выбытия основных средств	092	410	190 000,00	190 000,00	-	-	-	190 000,00	-
от выбытия нематериальных активов	093	420	-	-	-	-	-	-	-
от выбытия произведенных активов	094	430	-	-	-	-	-	-	-
от выбытия материальных запасов	095	440	15 291,60	15 291,60	-	-	-	15 291,60	-
Прочие доходы	100	180	74 713,88	74 713,88	-	-	-	74 713,88	-

2. Расходы учреждения

Наименование показателя	Код строки	Код аналитики	Утверждено плановых назначений	Исполнено плановых назначений					Сумма отклонения
				через лицевые счета	через банковские счета	через кассу учреждения	некассовыми операциями	итого	
1	2	3	4	5	6	7	8	9	10
Расходы - всего	200	x	165 941 396,89	139 342 803,25	-	-	-	139 342 803,25	26 598 593,64
в том числе:	210								
Расходы на выплаты персоналу в целях обеспечения выполнения функций государственными (муниципальными) органами, казенными учреждениями, органами управления государственными внебюджетными фондами		100	138 644 297,71	125 196 229,05	-	-	-	125 196 229,05	13 448 068,66
Расходы на выплаты персоналу казенных учреждений		110	138 644 297,71	125 196 229,05	-	-	-	125 196 229,05	13 448 068,66
Фонд оплаты труда учреждений		111	106 809 872,49	97 204 422,25	-	-	-	97 204 422,25	9 605 450,24
Иные выплаты персоналу учреждений, за исключением фонда оплаты труда		112	79 600,00	21 650,00	-	-	-	21 650,00	57 950,00
Взносы по обязательному социальному страхованию на выплаты по оплате труда работников и иные выплаты работникам учреждений		119	31 754 825,22	27 970 156,80	-	-	-	27 970 156,80	3 784 668,42
Закупка товаров, работ и услуг для обеспечения государственных (муниципальных) нужд		200	25 868 505,42	12 779 980,44	-	-	-	12 779 980,44	13 088 524,98
Иные закупки товаров, работ и услуг для обеспечения государственных (муниципальных) нужд		240	25 868 505,42	12 779 980,44	-	-	-	12 779 980,44	13 088 524,98
Прочая закупка товаров, работ и услуг для обеспечения государственных (муниципальных) нужд		244	25 868 505,42	12 779 980,44	-	-	-	12 779 980,44	13 088 524,98
Социальное обеспечение и иные выплаты населению		300	1 387 000,00	1 325 000,00	-	-	-	1 325 000,00	62 000,00
Стипендии		340	24 000,00	24 000,00	-	-	-	24 000,00	-
Премии и гранты		350	1 363 000,00	1 301 000,00	-	-	-	1 301 000,00	62 000,00
Иные бюджетные ассигнования		800	41 593,76	41 593,76	-	-	-	41 593,76	-
Уплата налогов, сборов и иных платежей		850	41 593,76	41 593,76	-	-	-	41 593,76	-
Уплата прочих налогов, сборов		852	12 316,00	12 316,00	-	-	-	12 316,00	-

Уплата иных платежей		853	29 277,76	29 277,76	-	-	-	29 277,76	-
Результат исполнения бюджета (дефицит/профицит)	450	x	-25 412 148,66	-1 989 817,55	824 592,00	-	-	-1 165 225,55	x

3. Источники финансирования дефицита средств учреждения


Наименование показателя	Код строки	Код аналитики	Утверждено плановых назначений	Исполнено плановых назначений					Сумма отклонения
				через лицевые счета	через банковские счета	через кассу учреждения	некассовыми операциями	итого	
1	2	3	4	5	6	7	8	9	10
Источники финансирования дефицита средств - всего (стр. 520 + стр. 590+ стр. 620 + стр. 700 + стр. 730 + стр. 820 + стр. 830)	500	х	25 412 148,66	1 989 817,55	-824 592,00	-	-	1 165 225,55	24 246 923,11
в том числе:									
Внутренние источники	520	х	-	-	-	-	-	-	-
из них:									
Движение денежных средств	590		-	-83 432,59	-	-	-	-83 432,59	83 432,59
поступление денежных средств прочие	591	510	-	105 034,42	-	-	-	105 034,42	-105 034,42
выбытие денежных средств	592	610	-	-188 467,01	-	-	-	-188 467,01	188 467,01
Внешние источники	620	х	-	-	-	-	-	-	-
из них:									
Изменение остатков средств	700	х	25 412 148,66	1 248 658,14	-	-	х	1 248 658,14	24 163 490,52
увеличение остатков средств, всего	710	510	х	-141 149 686,18	-824 592,00	-71 338,85	х	-142 045 617,03	х
уменьшение остатков средств, всего	720	610	х	142 398 344,32	824 592,00	71 338,85	х	143 294 275,17	х
Изменение остатков по внутренним оборотам средств учреждения	730	х	х	824 592,00	-824 592,00	-	х	-	х
в том числе:									
увеличение остатков средств учреждения	731	510	х	824 592,00	-	-	х	824 592,00	х
уменьшение остатков средств учреждения	732	610	х	-	-824 592,00	-	х	-824 592,00	х
Изменение остатков по внутренним расчетам	820	х	-	-	-	-	-	-	-
в том числе:									
увеличение остатков по внутренним расчетам (Кт 030404510)	821		-	-	-	-	-	-	-
уменьшение остатков по внутренним расчетам (Дт 030404610)	822		-	-	-	-	-	-	-
Изменение остатков расчетов по внутренним привлечением средств	830	х	-	-	-	-	-	-	-
в том числе:									
увеличение расчетов по внутреннему привлечению остатков средств (Кт 030406000)	831		-	-	-	-	-	-	-
уменьшение расчетов по внутреннему привлечению остатков средств (Дт 030406000)	832		-	-	-	-	-	-	-

4. Сведения о возвратах остатков субсидий и расходов прошлых лет

Наименование показателя	Код строки	Код аналитики	Исполнено плановых назначений				Итого
			через лицевые счета	через банковские счета	через кассу учреждения	некассовыми операциям	
Возвращено остатков субсидий прошлых лет, всего	910	x	-	-	-	-	-
Возвращено расходов прошлых лет, всего	950		12 760,95	-	-	-	12 760,95



Руководитель  З. А. Хисамутдинова
 (подпись) (расшифровка подписи)

Главный бухгалтер  Т. С. Гурьянова
 (подпись) (расшифровка подписи)

Руководитель финансово-экономической службы  Шахматова С. П.
 (подпись) (расшифровка подписи)

Централизованная бухгалтерия _____
 (наименование, ОГРН, ИНН, КПП, местонахождение)

Руководитель _____
 (Уполномоченное лицо) (должность) (подпись) (расшифровка подписи)

Исполнитель _____
 (должность) (подпись) (расшифровка подписи) (телефон, e-mail)

" " _____ 20 ____ г.

ЭП: Гурьянова Татьяна Саляховна, главный бухгалтер, ГАПОУ «Казанский медицинский колледж», , 001659007698, Казань, 16 Республика Татарстан, RU, kbm@kcp.ru, ул. Мавлютова д. 34, сертификат 4f 45 48 d4 00 01 00 04 95 f7, да
 ЭП: Хисамутдинова Зухра Анфасовна. Директор. ГАПОУ «Казанский медицинский колледж». . 001659007698. Казань. 16 Республика Татарстан. RU. kmk.kzn@tatar.ru. ул. Мавлютова д. 34. сертификат 4d 69 b1 b0 00 01 00 04 7f f1. да

ОТЧЕТ О ФИНАНСОВЫХ РЕЗУЛЬТАТАХ ДЕЯТЕЛЬНОСТИ УЧРЕЖДЕНИЯ

на 1 января 2021 г.

Учреждение

Государственное автономное профессиональное образовательное учреждение "Казанский медицинский колледж"

Обособленное подразделение

Учредитель

Наименование органа, осуществляющего полномочия учредителя

Периодичность: годовая

Единица измерения: руб

	КОДЫ
Форма по ОКУД	0503721
Дата	01.01.2021
по ОКПО	01966093
ИНН	1659007698
по ОКТМО	92701000
по ОКПО	01966093
ИНН	
Глава по БК	000
по ОКЕИ	383

Наименование показателя	Код строки	Код аналитики	Деятельность с целевыми средствами	Деятельность по государственному заданию	Приносящая доход деятельность	Итого
1	2	3	4	5	6	7
Доходы (стр.030 + стр.040 + стр.050 + стр.060 + стр.070 + стр.090 + стр.100 +стр.110)	010	100	16 474 095,01	191 518 382,37	137 397 454,75	345 389 932,13
<i>Доходы от собственности</i>	030	120	-	-	801 349,00	801 349,00
в том числе:						
<i>Доходы от операционной аренды</i>		121	-	-	801 349,00	801 349,00
<i>Доходы от оказания платных услуг (работ), компенсаций затрат</i>	040	130	-	194 804 131,20	132 099 868,10	326 903 999,30
в том числе:						
<i>Доходы от оказания платных услуг (работ)</i>		131	-	194 804 131,20	130 989 794,18	325 793 925,38
<i>Доходы по условным арендным платежам</i>		135	-	-	474 021,33	474 021,33
<i>Доходы от компенсации затрат</i>		134	-	-	636 052,59	636 052,59
<i>Штрафы, пени, неустойки, возмещения ущерба</i>	050	140	-	-	20 000,00	20 000,00
в том числе:						
<i>Доходы от штрафных санкций за нарушение законодательства о закупках и нарушение условий контрактов (договоров)</i>		141	-	-	20 000,00	20 000,00
<i>Безвозмездные поступления текущего характера</i>	060	150	16 474 095,01	-	1 267 000,00	17 741 095,01
в том числе:						
<i>Поступления текущего характера бюджетным и автономным учреждениям от сектора государственного управления</i>		152	16 474 095,01	-	-	16 474 095,01
<i>Поступления текущего характера от иных резидентов (за исключением сектора государс</i>		155	-	-	1 267 000,00	1 267 000,00
<i>Безвозмездные поступления капитального характера</i>	070	160	-	-	-	-
в том числе:						
<i>Доходы от операций с активами</i>	090	170	-	-15 682 341,63	147 859,27	-15 534 482,36
в том числе:						
<i>Доходы от выбытия активов</i>		172	-	-15 682 341,63	204 164,26	-15 478 177,37
<i>Чрезвычайные доходы от операций с активами</i>		173	-	-	-56 304,99	-56 304,99
<i>Прочие доходы</i>	100	180	-	-	-	-
в том числе:						
<i>Безвозмездные неденежные поступления в сектор государственного управления</i>	110	190	-	12 396 592,80	3 061 378,38	15 457 971,18
в том числе:						

Наименование показателя	Код строки	Код аналитики	Деятельность с целевыми средствами	Деятельность по государственному заданию	Приносящая доход деятельность	Итого
1	2	3	4	5	6	7
<i>Безвозмездные неденежные поступления капитального характера от сектора государственного управления и организаций государственного сектора</i>		195	-	12 396 592,80	-	12 396 592,80
<i>Безвозмездные неденежные поступления капитального характера от организаций (за исключением)</i>		196	-	-	2 567 523,40	2 567 523,40
<i>Безвозмездные неденежные поступления текущего характера от организаций (за исключением)</i>		192	-	-	493 854,98	493 854,98
Расходы (стр.160 + стр.170 + стр. 190 + стр.210 + стр. 230 + стр. 240 + стр. 250+ стр. 260 + стр.270)	150	200	16 474 095,01	167 401 787,19	142 545 972,23	326 421 854,43
<i>Оплата труда и начисления на выплаты по оплате труда</i>	160	210	5 304 839,00	114 193 536,59	125 263 544,21	244 761 919,80
в том числе:						
<i>Начисления на выплаты по оплате труда</i>		213	1 220 034,10	26 212 698,53	28 051 081,12	55 483 813,75
<i>Заработная плата</i>		211	4 084 804,90	87 976 438,06	97 210 763,09	189 272 006,05
<i>Прочие несоциальные выплаты персоналу в денежной форме</i>		212	-	4 400,00	1 700,00	6 100,00
<i>Оплата работ, услуг</i>	170	220	-	20 263 481,51	7 535 857,39	27 799 338,90
в том числе:						
<i>Прочие работы, услуги</i>		226	-	5 883 258,65	5 108 757,84	10 992 016,49
<i>Услуги связи</i>		221	-	432 505,51	148 020,49	580 526,00
<i>Коммунальные услуги</i>		223	-	5 030 972,48	1 168 419,06	6 199 391,54
<i>Работы, услуги по содержанию имущества</i>		225	-	8 902 185,81	1 086 996,33	9 989 182,14
<i>Страхование</i>		227	-	14 559,06	18 163,67	32 722,73
<i>Арендная плата за пользование имуществом (за исключением земельных участков и дру</i>		224	-	-	5 500,00	5 500,00
<i>Обслуживание долговых обязательств</i>	190	230	-	-	-	-
в том числе:						
<i>Безвозмездные перечисления текущего характера организациям</i>	210	240	-	-	-	-
в том числе:						
<i>Безвозмездные перечисления бюджетам</i>	230	250	-	-	-	-
в том числе:						
<i>Социальное обеспечение</i>	240	260	11 169 256,01	1 097 581,23	261 620,51	12 528 457,75
в том числе:						
<i>Пособия по социальной помощи населению в денежной форме</i>		262	11 169 256,01	825 570,89	-	11 994 826,90
<i>Социальные пособия и компенсации персоналу в денежной форме</i>		266	-	272 010,34	261 620,51	533 630,85
<i>Расходы по операциям с активами</i>	250	270	-	15 223 759,69	8 118 356,36	23 342 116,05
в том числе:						
<i>Амортизация</i>		271	-	12 337 008,91	4 078 031,98	16 415 040,89
<i>Расходование материальных запасов</i>		272	-	2 886 750,78	4 040 324,38	6 927 075,16
<i>Безвозмездные перечисления капитального характера организациям</i>	260	280	-	-	-	-
в том числе:						
<i>Прочие расходы</i>	270	290	-	16 623 428,17	1 366 593,76	17 990 021,93
в том числе:						
<i>Иные выплаты текущего характера физическим лицам</i>		296	-	14 175 130,22	1 325 000,00	15 500 130,22
<i>Налоги, пошлины и сборы</i>		291	-	2 448 297,95	12 316,00	2 460 613,95
<i>Штрафы за нарушение законодательства о налогах и сборах, законодательства о страхо</i>		292	-	-	14 277,76	14 277,76
<i>Иные выплаты текущего характера организациям</i>		297	-	-	15 000,00	15 000,00
Чистый операционный результат (стр.301 - стр.302); (стр.310 + стр.410)	300		-	24 116 595,18	-5 886 585,60	18 230 009,58
<i>Операционный результат до налогообложения (стр.010 - стр.150)</i>	301		-	24 116 595,18	-5 148 517,48	18 968 077,70
<i>Налог на прибыль</i>	302		-	-	738 068,12	738 068,12
Операции с нефинансовыми активами (стр.320 + стр.330 + стр.350 + стр.360 + стр.370 + стр.390 + стр.400)	310		-	8 375 101,11	-93 335,96	8 281 765,15
<i>Чистое поступление основных средств</i>	320		-	7 671 867,65	-781 029,78	6 890 837,87

Наименование показателя	Код строки	Код аналитики	Деятельность с целевыми средствами	Деятельность по государственному заданию	Приносящая доход деятельность	Итого
1	2	3	4	5	6	7
в том числе:						
увеличение стоимости основных средств	321	310	-	20 072 426,56	3 297 002,20	23 369 428,76
уменьшение стоимости основных средств	322	41X	-	12 400 558,91	4 078 031,98	16 478 590,89
<i>Чистое поступление нематериальных активов</i>	330		-	-	-	-
в том числе:						
увеличение стоимости нематериальных активов	331	320	-	-	-	-
уменьшение стоимости нематериальных активов	332	42X	-	-	-	-
<i>Чистое поступление непроектированных активов</i>	350		-	-	-	-
в том числе:						
увеличение стоимости непроектированных активов	351	330	-	-	-	-
уменьшение стоимости непроектированных активов	352	43X	-	-	-	-
<i>Чистое поступление материальных запасов</i>	360		-	767 606,08	722 795,76	1 490 401,84
в том числе:						
увеличение стоимости материальных запасов	361	340	-	3 654 896,04	4 838 212,20	8 493 108,24
из них:			-	-	-	-
уменьшение стоимости материальных запасов	362	440	-	2 887 289,96	4 115 416,44	7 002 706,40
из них:			-	-	-	-
<i>Чистое поступление прав пользования</i>	370		-	-	-	-
в том числе:						
увеличение стоимости прав пользования	371	350	-	-	-	-
уменьшение стоимости прав пользования	372	450	-	-	-	-
<i>Чистое изменение затрат на изготовление готовой продукции (работ, услуг)</i>	390		-	-	-	-
в том числе:						
увеличение затрат	391	x	-	162 405 434,61	219 715 480,46	382 120 915,07
уменьшение затрат	392	x	-	162 405 434,61	219 715 480,46	382 120 915,07
<i>Чистое изменение расходов будущих периодов</i>	400	x	-	-64 372,62	-35 101,94	-99 474,56
Операции с финансовыми активами и обязательствами (стр.420 - стр.510)	410		-	15 741 494,07	-5 793 249,64	9 948 244,43
Операции с финансовыми активами (стр.420 + стр.430+ стр.440 + стр.450 + стр.460 + стр. 470 + стр.480)	420		-2 438,47	16 105 464,92	22 730 713,85	38 833 740,30
<i>Чистое поступление денежных средств и их эквивалентов</i>	430		-2 438,47	31 687 030,58	-1 212 125,43	30 472 466,68
в том числе:						
поступление денежных средств и их эквивалентов	431	510	16 889 682,21	196 193 789,73	142 157 702,30	355 241 174,24
выбытие денежных средств и их эквивалентов	432	610	16 892 120,68	164 506 759,15	143 369 827,73	324 768 707,56
<i>Чистое поступление ценных бумаг, кроме акций</i>	440		-	-	-	-
в том числе:						
увеличение стоимости ценных бумаг, кроме акций и иных финансовых инструментов	441	520	-	-	-	-
уменьшение стоимости ценных бумаг, кроме акций и иных финансовых инструментов	442	620	-	-	-	-
<i>Чистое поступление акций и иных финансовых инструментов</i>	450		-	-	-	-
в том числе:						
увеличение стоимости акций и иных финансовых инструментов	451	530	-	-	-	-
уменьшение стоимости акций и иных финансовых инструментов	452	630	-	-	-	-

Наименование показателя	Код строки	Код аналитики	Деятельность с целевыми средствами	Деятельность по государственному заданию	Приносящая доход деятельность	Итого
1	2	3	4	5	6	7
<i>Чистое предоставление займов (ссуд)</i>	460		-	-	-	-
в том числе:						
увеличение задолженности по предоставленным займам (ссудам)	461	540	-	-	-	-
уменьшение задолженности по предоставленным займам (ссудам)	462	640	-	-	-	-
<i>Чистое поступление иных финансовых активов</i>	470		-	-	-	-
в том числе:						
увеличение стоимости иных финансовых активов	471	550	-	-	-	-
уменьшение стоимости иных финансовых активов	472	650	-	-	-	-
<i>Чистое увеличение дебиторской задолженности</i>	480		-	-15 581 565,66	23 942 839,28	8 361 273,62
в том числе:						
увеличение дебиторской задолженности	481	560	16 474 095,01	201 916 440,50	165 271 543,46	383 662 078,97
уменьшение дебиторской задолженности	482	660	16 474 095,01	217 498 006,16	141 328 704,18	375 300 805,35
Операции с обязательствами (стр.520 + стр.530 + стр.540 + стр.550 + стр.560)	510		-2 438,47	363 970,85	28 523 963,49	28 885 495,87
<i>Чистое увеличение задолженности по внутренним привлеченным заимствованиям</i>	520		-	-	-	-
в том числе:						
увеличение задолженности по внутренним привлеченным заимствованиям	521	710	-	-	-	-
уменьшение задолженности по внутренним привлеченным заимствованиям	522	810	-	-	-	-
<i>Чистое увеличение задолженности по внешним привлеченным заимствованиям</i>	530		-	-	-	-
в том числе:						
увеличение задолженности по внешним привлеченным заимствованиям	531	720	-	-	-	-
уменьшение задолженности по внешним привлеченным заимствованиям	532	820	-	-	-	-
<i>Чистое увеличение прочей кредиторской задолженности</i>	540		-2 438,47	106 539,12	773 675,84	877 776,49
в том числе:						
увеличение прочей кредиторской задолженности	541	730	17 434 216,53	175 641 311,99	153 621 065,96	346 696 594,48
уменьшение прочей кредиторской задолженности	542	830	17 436 655,00	175 534 772,87	152 847 390,12	345 818 817,99
<i>Чистое изменение доходы будущих периодов</i>	550	x	-	-	27 401 401,98	27 401 401,98
<i>Чистое изменение резервов предстоящих расходов</i>	560	x	-	257 431,73	348 885,67	606 317,40

Руководитель

3
(подпись)

З. А. Хисамутдинова
(расшифровка подписи)

Главный бухгалтер [подпись]
(подпись)

Т. С. Гурьянова
(расшифровка подписи)

Централизованная бухгалтерия

(наименование, ОГРН, ИНН, КПП, местонахождение)

Руководитель
(уполномоченное лицо)

(должность)

(подпись)

(расшифровка подписи)



Наименование показателя	Код строки	Код аналитики	Деятельность с целевыми средствами	Деятельность по государственному заданию	Приносящая доход деятельность	Итого
1	2	3	4	5	6	7

Исполнитель _____ (должность) _____ (подпись) _____ (расшифровка подписи) _____ (телефон, e-mail)

" ____ " _____ 20 ____ г.

ЭП: Гурьянова Татьяна Сяляховна, главный бухгалтер, ГАПОУ «Казанский медицинский колледж», , 001659007698, Казань, 16 Республика Татарстан, RU, kbm@kcn.ru, ул. Мавлютова д. 34, сертификат 4f 45 48 d4 00 01 00 04 95 f7, дата 13.04.2021 16:30:08,

ЭП: Хисамутдинова Зухра Анфасовна, Директор, ГАПОУ «Казанский медицинский колледж», , 001659007698, Казань, 16 Республика Татарстан, RU, kmk.kzn@tatar.ru, ул. Мавлютова д. 34, сертификат 4d 68 b1 b0 00 01 00 04 76 61, дата 13.04.2021 16:30:08